

FORMATO DE LA FICHA TÉCNICA

DD	Fecha MM	AA
13	12	2018

1. Datos de identificación del programa

Programa presupuestario: E009 Igualdad de Oportunidades de Educación

Ente responsable del Programa Presupuestario: US Universidad Tecnológica del Usumacinta

Unidad responsable del Indicador: 01 Dirección de la Universidad Tecnológica del Usumacinta

Clasificación del programa presupuestario: E009

Cobertura: estatal

Objetivo:

(Fin) Contribuir a establecer servicios educativos de calidad que aseguren el desarrollo integral de las y los estudiantes, sus capacidades, competencias y habilidades, para su incorporación a la vida productiva, mediante la mejora en la eficiencia terminal.

2. Datos de identificación del indicador

Nombre del indicador: Porcentaje de egresados insertados en el sector productivo

Definición: Mide el porcentaje de egresados que se incorporan a la vida productiva.

Dimensión a medir: Eficacia

Tipo de indicador: Estratégico

Método de cálculo: Es el resultado de dividir el número de egresados incorporados en el sector productivo entre el número total de egresados de la UTU por cien.

Algoritmo:

Desagregación geográfica: Estatal

Frecuencia de medición: Anual

Unidad de medida: Porcentaje

3. Determinación de metas

Línea base, valor y fecha (año y periodo)		Meta y periodicidad						
Valor	Año	Valor						
55%	2014	1 = 60						
Parámetros de semaforización		Periodicidad						
Periodo	Meta	Verde		Amarillo	Rojo	Por debajo	Por encima	Periodicidad
		Desde	Hasta					
1	60.0000	93.0000	99.0000	90.0000	93.0000	90.0000	99.0000	Anual
								Comportamiento del indicador hacia la meta:
								Alza

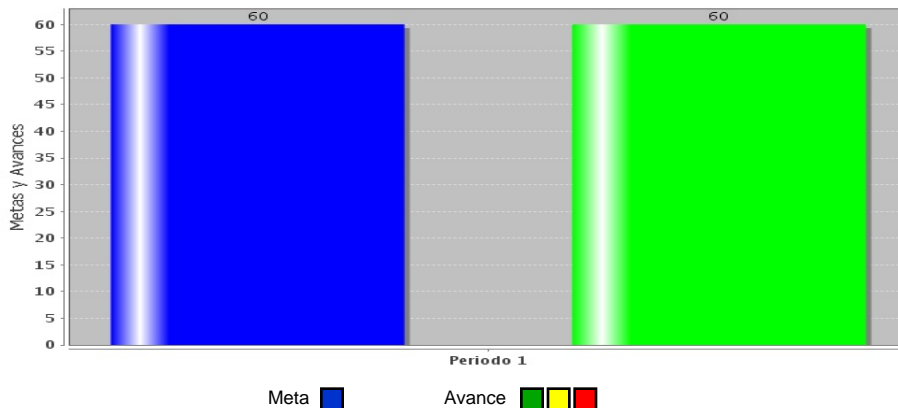
4. Características de las variables (metadatos)

Variable	
Nombre:	Descripción de la variable:
Porcentaje de egresados insertados en el sector productivo	Número de egresado insertados en el sector productivo
Fuentes (medios de verificación):	Unidad de medida:
Sistema de información sobre vinculación de Universidades Tecnológicas	Egresados
Desagregación geográfica:	Frecuencia:
Estatal	Anual
Método de recopilación de	Fecha de disponibilidad de la información:
	Enero de 2016

5. Referencias Adicionales

Referencia nacional y/o	Serie estadística

Gráfica del comportamiento del



Comentarios técnicos

FORMATO DE LA FICHA TÉCNICA

DD	Fecha MM	AA
13	12	2018

1. Datos de identificación del programa

Programa presupuestario: E009 Igualdad de Oportunidades de Educación

Ente responsable del Programa Presupuestario: US Universidad Tecnológica del Usumacinta

Unidad responsable del Indicador: 01 Dirección de la Universidad Tecnológica del Usumacinta

Clasificación del programa presupuestario: E009

Cobertura: estatal

Objetivo:
(Propósito) Las/los estudiantes de la Universidad Tecnológica del Usumacinta mejoran su índice de eficiencia terminal.

2. Datos de identificación del indicador

Nombre del indicador: Porcentaje de eficiencia terminal nivel ingeniería y licenciatura

Definición: Mide la eficiencia del logro educativo de las y los estudiantes.

Dimensión a medir: Eficacia

Tipo de indicador: Estratégico

Método de cálculo: Total de estudiantes egresados entre total de estudiantes ingresados por cohorte generacional por cien.

Algoritmo:

Desagregación geográfica: Estatal

Frecuencia de medición: Anual

Unidad de medida: Porcentaje

3. Determinación de metas

Línea base, valor y fecha (año y periodo)		Meta y periodicidad
Valor	Año	Valor
86%	2013	1 = 90

Parámetros de semaforización								Periodicidad
Periodo	Meta	Verde		Amarillo		Rojo		Anual
		Desde	Hasta	Desde	Hasta	Por debajo	Por encima	
1	90.0000	162.0000	171.0000	153.0000	162.0000	153.0000	171.0000	

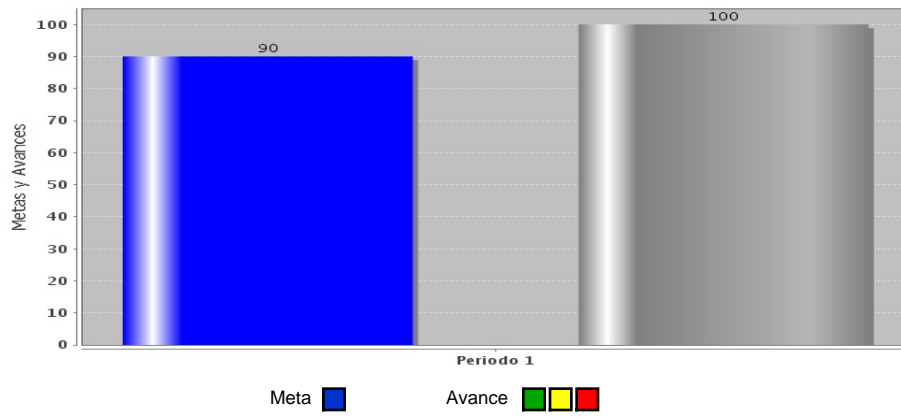
Comportamiento del indicador hacia la meta:

Alza

4. Características de las variables (metadatos)**5. Referencias Adicionales**

Referencia nacional y/o

Serie estadística

Gráfica del comportamiento del**Comentarios técnicos**

FORMATO DE LA FICHA TÉCNICA

DD	Fecha MM	AA
13	12	2018

1. Datos de identificación del programa

Programa presupuestario: E009 Igualdad de Oportunidades de Educación

Ente responsable del Programa Presupuestario: US Universidad Tecnológica del Usumacinta

Unidad responsable del Indicador: 01 Dirección de la Universidad Tecnológica del Usumacinta

Clasificación del programa presupuestario: E009

Cobertura: estatal

Objetivo:
(Propósito) Las/los estudiantes de la Universidad Tecnológica del Usumacinta mejoran su índice de eficiencia terminal.

2. Datos de identificación del indicador

Nombre del indicador: Porcentaje de eficiencia terminal TSU

Definición: Mide la eficiencia del logro educativo de las y los estudiantes.

Dimensión a medir: Eficacia

Tipo de indicador: Estratégico

Método de cálculo: Total de estudiantes egresados entre total de estudiantes ingresados por cien.

Algoritmo:

Desagregación geográfica: Estatal

Frecuencia de medición: Anual

Unidad de medida: Porcentaje

3. Determinación de metas

Línea base, valor y fecha (año y periodo)		Meta y periodicidad						
Valor	Año	Valor						
55%	2015	1 = 60						
Parámetros de semaforización		Periodicidad						
Periodo	Meta	Verde		Amarillo	Rojo	Por debajo	Por encima	Anual
		Desde	Hasta					
1	60.0000	93.0000	96.0000	91.2000	93.0000	91.2000	96.0000	
								Comportamiento del indicador hacia la meta:
								Alza

4. Características de las variables (metadatos)

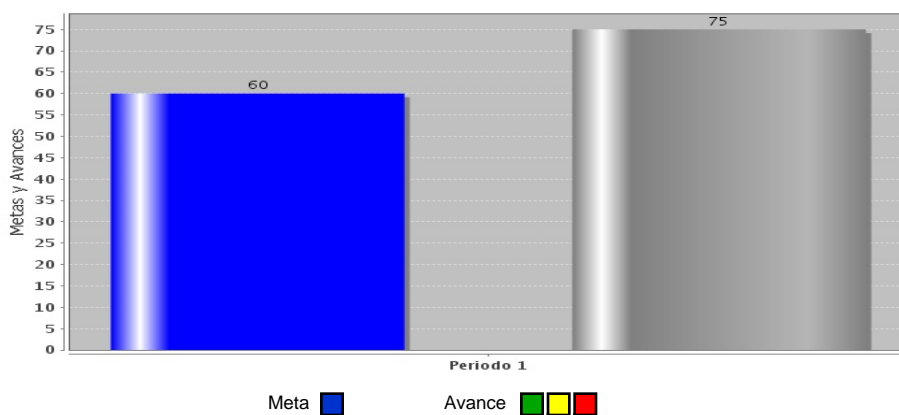
Variable	
Nombre:	Descripción de la variable:
Ae	Alumnos egresados
Fuentes (medios de verificación):	Unidad de medida:
Desagregación geográfica:	Frecuencia:
Estatad	Anual
Método de recopilación de	Fecha de disponibilidad de la información:

Variable	
Nombre:	Descripción de la variable:
Ai	Alumnos ingresados
Fuentes (medios de verificación):	Unidad de medida:
Desagregación geográfica:	Frecuencia:
Estatad	Anual
Método de recopilación de	Fecha de disponibilidad de la información:

5. Referencias Adicionales

Referencia nacional y/o	Serie estadística

Gráfica del comportamiento del



Comentarios técnicos

Por encima de 60 se considera que se rebasó la meta.

FORMATO DE LA FICHA TÉCNICA

DD	Fecha MM	AA
13	12	2018

1. Datos de identificación del programa

Programa presupuestario: E009 Igualdad de Oportunidades de Educación

Ente responsable del Programa Presupuestario: US Universidad Tecnológica del Usumacinta

Unidad responsable del Indicador: 01 Dirección de la Universidad Tecnológica del Usumacinta

Clasificación del programa presupuestario: E009

Cobertura: estatal

Objetivo:
(Componente) Difundir la oferta educativa de la Universidad Tecnológica del Usumacinta.

2. Datos de identificación del indicador

Nombre del indicador: Porcentaje de la cobertura de la promoción y difusión de la oferta educativa de la Universidad Tecnológica del Usumacinta

Definición: Porcentaje de incremento de acciones de difusión para elevar la matrícula.

Dimensión a medir: Eficacia

Tipo de indicador: Gestión

Método de cálculo: Dividir total de acciones de difusión realizadas entre las acciones de difusión planeadas *100.

Algoritmo:

Desagregación geográfica: Estatal

Frecuencia de medición: Anual

Unidad de medida: Porcentaje

3. Determinación de metas

Línea base, valor y fecha (año y periodo)		Meta y periodicidad						
Valor	Año	Valor						
80%	2015	1 = 90						
Parámetros de semaforización		Periodicidad						
Periodo	Meta	Verde		Amarillo	Rojo	Por debajo	Por encima	Anual
		Desde	Hasta					
1	90.0000	162.0000	171.0000	153.0000	162.0000	153.0000	171.0000	
								Comportamiento del indicador hacia la meta:
								Alza

4. Características de las variables (metadatos)

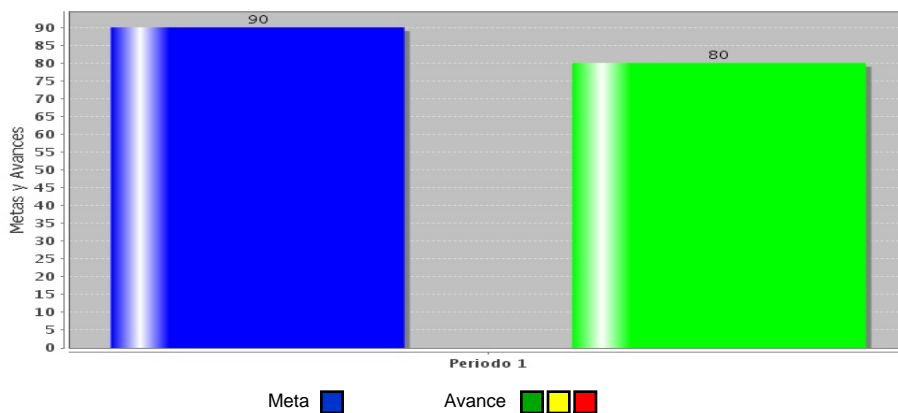
Variable	
Nombre:	Descripción de la variable:
TADR	Total de Acciones de Difusión Realizadas
Fuentes (medios de verificación):	Unidad de medida:
Desagregación geográfica:	Frecuencia:
Estatad	Semestrad
Método de recopilación de	Fecha de disponibilidad de la información:

Variable	
Nombre:	Descripción de la variable:
TADD	Total de Acciones de Difusión Detectadas.
Fuentes (medios de verificación):	Unidad de medida:
Desagregación geográfica:	Frecuencia:
Estatad	Semestrad
Método de recopilación de	Fecha de disponibilidad de la información:

5. Referencias Adicionales

Referencia nacional y/o	Serie estadística

Gráfica del comportamiento del



Comentarios técnicos

--

FORMATO DE LA FICHA TÉCNICA

DD	Fecha MM	AA
13	12	2018

1. Datos de identificación del programa

Programa presupuestario: E009 Igualdad de Oportunidades de Educación

Ente responsable del Programa Presupuestario: US Universidad Tecnológica del Usumacinta

Unidad responsable del Indicador: 01 Dirección de la Universidad Tecnológica del Usumacinta

Clasificación del programa presupuestario: E009

Cobertura: estatal

Objetivo:
(Componente) Actualización y mantenimiento de los recursos tecnológicos y materiales proporcionados.

2. Datos de identificación del Indicador

Nombre del indicador: Porcentaje de avance en la actualización y mantenimiento del equipo de cómputo	Definición: Porcentaje de avance físico y financiero en la actualización del equipo de cómputo de la Universidad Tecnológica del Usumacinta.
Dimensión a medir: Eficacia	Tipo de indicador: Gestión
Método de cálculo: El cociente de dividir el (número de actualizaciones y mantenimientos implementados / número de actualizaciones y mantenimiento detectadas) X 100.	
Algoritmo:	
Desagregación geográfica: Estatal	Frecuencia de medición: Semestral
Unidad de medida: Porcentaje	

3. Determinación de metas

Línea base, valor y fecha (año y periodo)		Meta y periodicidad						
Valor	Año	Valor						
55%	2015	1 = 40, 2 = 60						
Parámetros de semaforización		Periodicidad						
Periodo	Meta	Verde		Amarillo		Rojo		Semestral
		Desde	Hasta	Desde	Hasta	Por debajo	Por encima	
1	40.0000	60.0000	80.0000	56.0000	60.0000	56.0000	80.0000	Comportamiento del indicador hacia la meta: Alza
2	60.0000	90.0000	120.0000	84.0000	90.0000	84.0000	120.0000	

4. Características de las variables (metadatos)

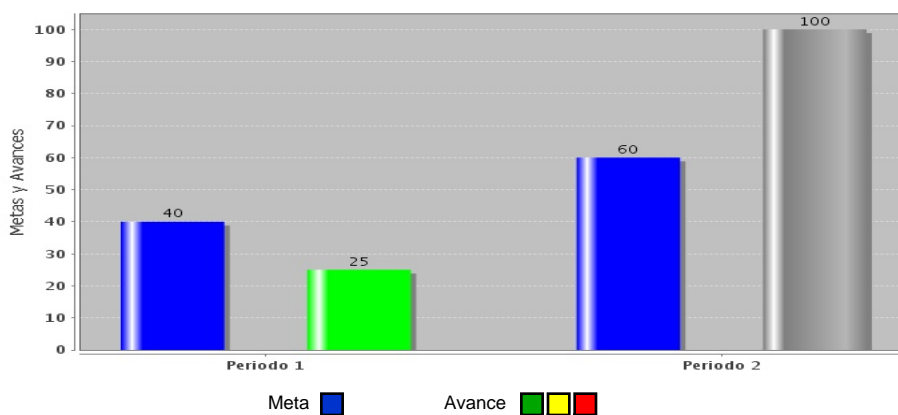
Variable	
Nombre:	Descripción de la variable:
AMI	Actualizaciones y mantenimiento implementadas.
Fuentes (medios de verificación):	Unidad de medida:
Desagregación geográfica:	Frecuencia:
Estatal	Semestral
Método de recopilación de	Fecha de disponibilidad de la información:

Variable	
Nombre:	Descripción de la variable:
AMD	Actualizaciones y mantenimiento detectadas
Fuentes (medios de verificación):	Unidad de medida:
Desagregación geográfica:	Frecuencia:
Estatal	Semestral
Método de recopilación de	Fecha de disponibilidad de la información:

5. Referencias Adicionales

Referencia nacional y/o	Serie estadística

Gráfica del comportamiento del



Comentarios técnicos

Si se lo logra la meta por encima del 100% se entiende que se rebasó la meta.

FORMATO DE LA FICHA TÉCNICA

DD	Fecha MM	AA
13	12	2018

1. Datos de identificación del programa

Programa presupuestario: E009 Igualdad de Oportunidades de Educación

Ente responsable del Programa Presupuestario: US Universidad Tecnológica del Usumacinta

Unidad responsable del Indicador: 01 Dirección de la Universidad Tecnológica del Usumacinta

Clasificación del programa presupuestario: E009

Cobertura: estatal

Objetivo:
(Componente) Apoyo académico de permanencia y egreso efectivo proporcionado en la Universidad Tecnológica del Usumacinta.

2. Datos de identificación del indicador

Nombre del indicador: Porcentaje de apoyo académico de permanencia y egreso efectivo proporcionado en la Universidad Tecnológica del Usumacinta	Definición: Mide el porcentaje de apoyo académico proporcionado a las y los estudiantes.
Dimensión a medir: Eficacia	Tipo de indicador: Gestión
Método de cálculo: Numero de apoyos otorgados / numero de apoyos solicitados X 100.	
Desagregación geográfica: Estatal	Frecuencia de medición: Semestral
Unidad de medida: Porcentaje	

3. Determinación de metas

Línea base, valor y fecha (año y periodo)		Meta y periodicidad		
Valor	Año	Valor		
80%	2015	1 = 80, 2 = 80		
Parámetros de semaforización		Periodicidad		
Periodo	Meta	Verde		Semestral
		Desde	Hasta	
1	80.0000	136.0000	144.0000	Comportamiento del indicador hacia la meta: Alza
2	80.0000	136.0000	144.0000	
		Amarillo		
		Desde	Hasta	
		128.0000	136.0000	
		Rojo		
		Por debajo	Por encima	
		128.0000	144.0000	

4. Características de las variables (metadatos)

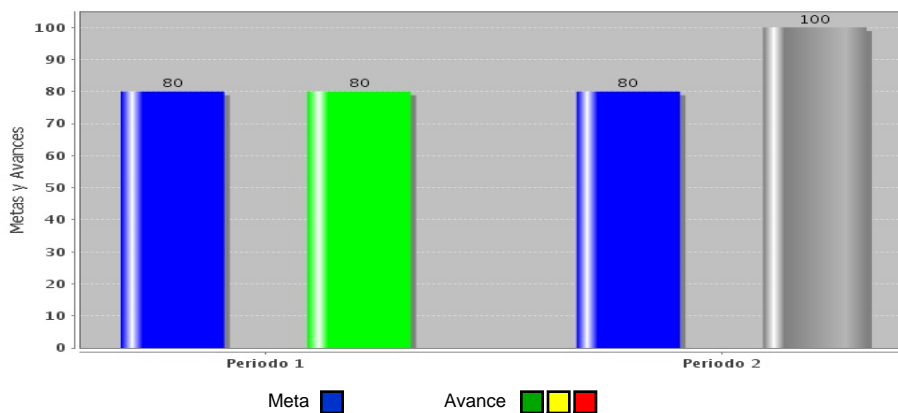
Variable	
Nombre:	Descripción de la variable:
NAO	Número de apoyos otorgados
Fuentes (medios de verificación):	Unidad de medida:
Desagregación geográfica:	Frecuencia:
Estatal	Semestral
Método de recopilación de	Fecha de disponibilidad de la información:

Variable	
Nombre:	Descripción de la variable:
NAS	Número de apoyos solicitados
Fuentes (medios de verificación):	Unidad de medida:
Desagregación geográfica:	Frecuencia:
Estatal	Semestral
Método de recopilación de	Fecha de disponibilidad de la información:

5. Referencias Adicionales

Referencia nacional y/o	Serie estadística

Gráfica del comportamiento del



Comentarios técnicos

--

FORMATO DE LA FICHA TÉCNICA

DD	Fecha MM	AA
13	12	2018

1. Datos de identificación del programa

Programa presupuestario: E009 Igualdad de Oportunidades de Educación

Ente responsable del Programa Presupuestario: US Universidad Tecnológica del Usumacinta

Unidad responsable del Indicador: 01 Dirección de la Universidad Tecnológica del Usumacinta

Clasificación del programa presupuestario: E009

Cobertura: estatal

Objetivo:
(Actividad) Adquisición de insumos tecnológicos y materiales para fortalecer el proceso de enseñanza aprendizaje.

2. Datos de identificación del indicador

Nombre del indicador: Porcentaje de avance en la adquisición de insumos	Definición: Mide la adquisición de insumos para mejorar la calidad en los procesos de enseñanza y aprendizaje a través de la práctica con equipos actualizados.
Dimensión a medir: Eficacia	Tipo de indicador: Gestión
Método de cálculo: Número de adquisiciones atendidas entre número de adquisiciones solicitadas por cien.	Algoritmo:
Desagregación geográfica: Estatal	Frecuencia de medición: Semestral
Unidad de medida: Porcentaje	

3. Determinación de metas

Línea base, valor y fecha (año y periodo)		Meta y periodicidad						
	Valor	Año	Valor					
	55%	2015	1 = 60, 2 = 40					
Parámetros de semaforización		Periodicidad						
Periodo	Meta	Verde		Amarillo		Rojo		Semestral
		Desde	Hasta	Desde	Hasta	Por debajo	Por encima	
1	60.0000	90.0000	120.0000	84.0000	90.0000	84.0000	120.0000	Comportamiento del indicador hacia la meta: Alza
2	40.0000	60.0000	80.0000	56.0000	60.0000	56.0000	80.0000	

4. Características de las variables (metadatos)

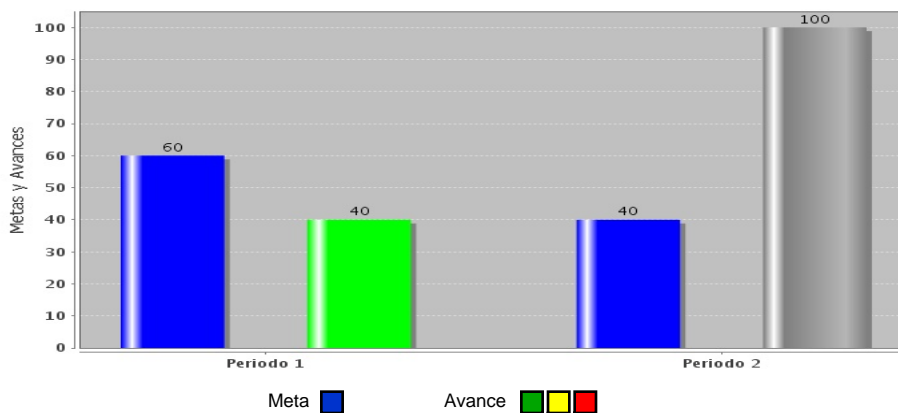
Variable	
Nombre:	Descripción de la variable:
NAA	Número de Adquisiciones Atendidas
Fuentes (medios de verificación):	Unidad de medida:
Desagregación geográfica:	Frecuencia:
Estatal	Semestral
Método de recopilación de	Fecha de disponibilidad de la información:

Variable	
Nombre:	Descripción de la variable:
NAS	Nas= Número de Adquisiciones Solicitadas
Fuentes (medios de verificación):	Unidad de medida:
Desagregación geográfica:	Frecuencia:
Estatal	Semestral
Método de recopilación de	Fecha de disponibilidad de la información:

5. Referencias Adicionales

Referencia nacional y/o	Serie estadística

Gráfica del comportamiento del



Comentarios técnicos

--

FORMATO DE LA FICHA TÉCNICA

DD	Fecha MM	AA
13	12	2018

1. Datos de identificación del programa

Programa presupuestario: E009 Igualdad de Oportunidades de Educación

Ente responsable del Programa Presupuestario: US Universidad Tecnológica del Usumacinta

Unidad responsable del Indicador: 01 Dirección de la Universidad Tecnológica del Usumacinta

Clasificación del programa presupuestario: E009

Cobertura: estatal

Objetivo:
(Actividad) Mantenimiento de los equipos de laboratorio.

2. Datos de identificación del Indicador

Nombre del indicador: Porcentaje de avance en el mantenimiento de los equipos de laboratorio	Definición: Mide el mantenimiento de los equipos de laboratorio para mejorar la calidad en los procesos de enseñanza-aprendizaje a través del mantenimiento y operatividad de los equipos de los laboratorios de la Universidad.
Dimensión a medir: Eficacia	Tipo de indicador: Gestión
Método de cálculo: Número de mantenimientos realizados entre número total de equipos de laboratorio * 100.	Algoritmo:
Desagregación geográfica: Estatal	Frecuencia de medición: Cuatrimestral
Unidad de medida: Porcentaje	

3. Determinación de metas

Línea base, valor y fecha (año y periodo)		Meta y periodicidad						
Valor	Año	Valor						
45%	2015	1 = 40, 2 = 40, 3 = 20						
Parámetros de semaforización		Periodicidad						
Periodo	Meta	Verde		Amarillo		Rojo		Cuatrimestral
		Desde	Hasta	Desde	Hasta	Por debajo	Por encima	
1	40.0000	56.0000	80.0000	52.0000	56.0000	52.0000	80.0000	Comportamiento del indicador hacia la meta: Alza
2	40.0000	56.0000	80.0000	52.0000	56.0000	52.0000	80.0000	
3	20.0000	28.0000	40.0000	26.0000	28.0000	26.0000	40.0000	

4. Características de las variables (metadatos)

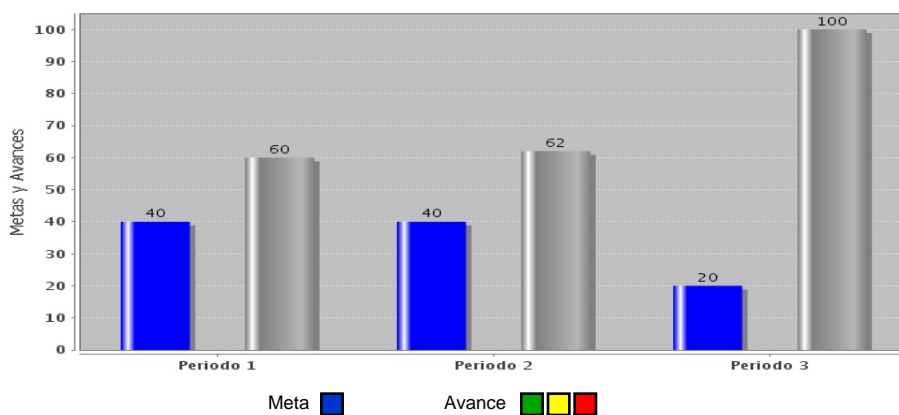
Variable	
Nombre:	Descripción de la variable:
NMR	Número de Mantenimiento Realizados
Fuentes (medios de verificación):	Unidad de medida:
Desagregación geográfica:	Frecuencia:
Estatal	Cuatrimestral
Método de recopilación de	Fecha de disponibilidad de la información:

Variable	
Nombre:	Descripción de la variable:
NTEL	Número total de equipos de laboratorio
Fuentes (medios de verificación):	Unidad de medida:
Desagregación geográfica:	Frecuencia:
Estatal	Cuatrimestral
Método de recopilación de	Fecha de disponibilidad de la información:

5. Referencias Adicionales

Referencia nacional y/o	Serie estadística

Gráfica del comportamiento del



Comentarios técnicos

--

FORMATO DE LA FICHA TÉCNICA

DD	Fecha MM	AA
13	12	2018

1. Datos de identificación del programa

Programa presupuestario: E009 Igualdad de Oportunidades de Educación

Ente responsable del Programa Presupuestario: US Universidad Tecnológica del Usumacinta

Unidad responsable del Indicador: 01 Dirección de la Universidad Tecnológica del Usumacinta

Clasificación del programa presupuestario: E009

Cobertura: estatal

Objetivo:
(Actividad) Realización de eventos institucionales.

2. Datos de identificación del Indicador

Nombre del indicador: Porcentaje en la realización de eventos institucionales

Definición: Mide el avance de eventos realizados respecto de los eventos programados, así como el incremento de participación de las instituciones de educación de nivel medio superior.

Dimensión a medir: Eficacia

Tipo de indicador: Gestión

Método de cálculo: Eventos programados entre eventos realizados por 100.

Algoritmo:

Desagregación geográfica: Estatal

Frecuencia de medición: Cuatrimestral

Unidad de medida: Porcentaje

3. Determinación de metas

Línea base, valor y fecha (año y periodo)		Meta y periodicidad
Valor	Año	Valor
90%	2015	1 = 40, 2 = 70, 3 = 100

Parámetros de semaforización								Periodicidad
Periodo	Meta	Verde		Amarillo		Rojo		Cuatrimestral
		Desde	Hasta	Desde	Hasta	Por debajo	Por encima	
1	40.0000	56.0000	80.0000	52.0000	56.0000	52.0000	80.0000	Comportamiento del indicador hacia la meta: Alza
2	70.0000	98.0000	140.0000	91.0000	98.0000	91.0000	140.0000	
3	100.0000	140.0000	200.0000	130.0000	140.0000	130.0000	200.0000	

4. Características de las variables (metadatos)

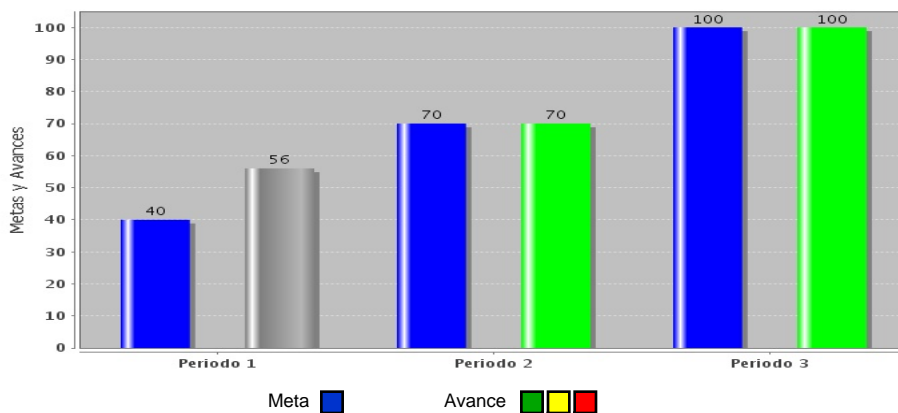
Variable	
Nombre:	Descripción de la variable:
EP	Eventos Programados
Fuentes (medios de verificación):	Unidad de medida:
Desagregación geográfica:	Frecuencia:
Estatal	Cuatrimestral
Método de recopilación de	Fecha de disponibilidad de la información:

Variable	
Nombre:	Descripción de la variable:
ER	Er= Eventos Realizados
Fuentes (medios de verificación):	Unidad de medida:
Desagregación geográfica:	Frecuencia:
Estatal	Cuatrimestral
Método de recopilación de	Fecha de disponibilidad de la información:

5. Referencias Adicionales

Referencia nacional y/o	Serie estadística

Gráfica del comportamiento del



Comentarios técnicos

--

FORMATO DE LA FICHA TÉCNICA

DD	Fecha MM	AA
13	12	2018

1. Datos de identificación del programa

Programa presupuestario: E009 Igualdad de Oportunidades de Educación

Ente responsable del Programa Presupuestario: US Universidad Tecnológica del Usumacinta

Unidad responsable del Indicador: 01 Dirección de la Universidad Tecnológica del Usumacinta

Clasificación del programa presupuestario: E009

Cobertura: estatal

Objetivo:
(Actividad) Selección de estudiantes beneficiados con apoyo de becas diversas.

2. Datos de identificación del Indicador

Nombre del indicador: Porcentaje de selección de estudiantes beneficiados/as	Definición: Mide la contribución de la permanencia del alumno (a) en la Universidad Tecnológica del Usumacinta.
Dimensión a medir: Eficacia	Tipo de indicador: Gestión
Método de cálculo: Alumnos seleccionados entre total de matrícula por cien.	Algoritmo:
Desagregación geográfica: Estatal	Frecuencia de medición: Cuatrimestral
Unidad de medida: Porcentaje	

3. Determinación de metas

Línea base, valor y fecha (año y periodo)		Meta y periodicidad						
Valor	Año	Valor						
35%	2015	1 = 10, 2 = 20, 3 = 35						
Parámetros de semaforización		Periodicidad						
Periodo	Meta	Verde		Amarillo		Rojo		Cuatrimestral
		Desde	Hasta	Desde	Hasta	Por debajo	Por encima	
1	10.0000	12.0000	13.5000	11.5000	12.0000	11.5000	13.5000	Comportamiento del indicador hacia la meta: Alza
2	20.0000	24.0000	27.0000	23.0000	24.0000	23.0000	27.0000	
3	35.0000	42.0000	47.2500	40.2500	42.0000	40.2500	47.2500	

4. Características de las variables (metadatos)

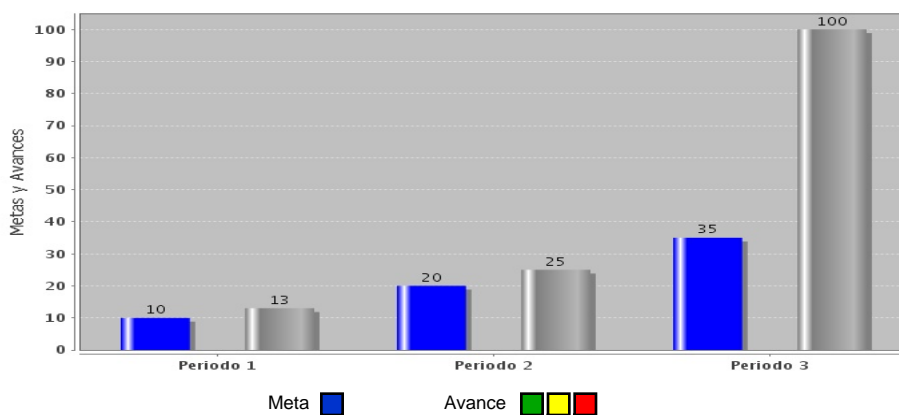
Variable	
Nombre:	Descripción de la variable:
AS	Alumnos Seleccionados
Fuentes (medios de verificación):	Unidad de medida:
Desagregación geográfica:	Frecuencia:
Estatal	Cuatrimestral
Método de recopilación de	Fecha de disponibilidad de la información:

Variable	
Nombre:	Descripción de la variable:
TM	Total de Matricula
Fuentes (medios de verificación):	Unidad de medida:
Desagregación geográfica:	Frecuencia:
Estatal	Cuatrimestral
Método de recopilación de	Fecha de disponibilidad de la información:

5. Referencias Adicionales

Referencia nacional y/o	Serie estadística

Gráfica del comportamiento del



Comentarios técnicos

--

AVANCES DE INDICADORES

Nivel	Objetivo	Indicador	Porcentaje de Avances			
Fin	Contribuir a establecer servicios educativos de calidad que aseguren el desarrollo integral de las y los estudiantes, sus capacidades, competencias y habilidades, para su incorporación a la vida productiva, mediante la mejora en la eficiencia terminal.	Nombre: Porcentaje de egresados insertados en el sector productivo Periodicidad: Anual	Periodo	Meta	Avance	Justificación
			1	60	60	Se mantiene el indicador en
Propósito	Las/los estudiantes de la Universidad Tecnológica del Usumacinta mejoran su índice de eficiencia terminal.	Nombre: Porcentaje de eficiencia terminal TSU Periodicidad: Anual	Periodo	Meta	Avance	Justificación
			1	60	75	El porcentaje de eficiencia
		Nombre: Porcentaje de eficiencia terminal nivel ingeniería y licenciatura Periodicidad: Anual	Periodo	Meta	Avance	Justificación
			1	90	100	el porcentaje de eficiencia
Componente 1	Actualización y mantenimiento de los recursos tecnológicos y materiales proporcionados.	Nombre: Porcentaje de avance en la actualización y mantenimiento del equipo de cómputo Periodicidad: Semestral	Periodo	Meta	Avance	Justificación
			1	40	25	
			2	60	100	
Componente 2	Difundir la oferta educativa de la Universidad Tecnológica del Usumacinta.	Nombre: Porcentaje de la cobertura de la promoción y difusión de la oferta educativa de la Universidad Tecnológica del Usumacinta Periodicidad: Anual	Periodo	Meta	Avance	Justificación
			1	90	80	El porcentaje de cobertura
Componente 3	Apoyo académico de permanencia y egreso efectivo proporcionado en la Universidad Tecnológica del Usumacinta.	Nombre: Porcentaje de apoyo académico de permanencia y egreso efectivo proporcionado en la Universidad Tecnológica del Usumacinta Periodicidad: Semestral	Periodo	Meta	Avance	Justificación
			1	80	80	En el primer semestre se
			2	80	100	
Actividad 1.1	Adquisición de insumos tecnológicos y materiales para fortalecer el proceso de enseñanza aprendizaje.	Nombre: Porcentaje de avance en la adquisición de insumos Periodicidad: Semestral	Periodo	Meta	Avance	Justificación
			1	60	40	La mayor parte de los
			2	40	100	
Actividad 1.2	Mantenimiento de los equipos de laboratorio.	Nombre: Porcentaje de avance en el mantenimiento de los equipos de laboratorio Periodicidad: Cuatrimestral	Periodo	Meta	Avance	Justificación
			1	40	60	
			2	40	62	
			3	20	100	Se cumple al final del año
Actividad 2.1	Realización de eventos institucionales.	Nombre: Porcentaje en la realización de eventos institucionales Periodicidad: Anual	Periodo	Meta	Avance	Justificación
			1	40	56	
			2	70	70	se llevaron a cabo los

AVANCES DE INDICADORES

Nivel	Objetivo	Indicador	Porcentaje de Avances			
Actividad 2.1	Realización de eventos institucionales.	Nombre: Porcentaje en la realización de eventos institucionales Periodicidad: Cuatrimestral	Periodo 3	Meta 100	Avance 100	Justificación a finales del año 2018 se
Actividad 3.1	Selección de estudiantes beneficiados con apoyo de becas diversas.	Nombre: Porcentaje de selección de estudiantes beneficiados/as Periodicidad: Cuatrimestral	Periodo 1 2 3	Meta 10 20 35	Avance 13 25 100	Justificación Se cumplió con el 100 por