



Gobierno del
Estado de Tabasco

UNIVERSIDAD TECNOLÓGICA DEL USUMACINTA

ESTADO ANALÍTICO DEL EJERCICIO DEL PRESUPUESTO DE EGRESOS
CLASIFICACIÓN ADMINISTRATIVA
DEL 1 DE ENERO AL 31 DE MARZO DE 2023




CONCEPTO	EGRESOS					SUBEJERCICIO
	APROBADO	AMPLIACIONES/ (REDUCCIONES)	MODIFICADO	DEVENGADO	PAGADO	
	1	2	(3=1+2)	4	5	
RECTORÍA	791,021.67	271,064.68	1,062,086.35	548,865.35	548,865.35	513,221.00
DIVISIÓN ACADÉMICA DE PROCESOS BIOTECNOLÓGICOS	681,109.00	77,027.80	758,136.80	317,526.88	317,526.88	440,609.92
DIVISIÓN ACADÉMICA DE PROCESOS ALIMENTARIOS	0.00	0.00	0.00	0.00	0.00	0.00
DIVISIÓN ACADÉMICA DE TURISMO	946,290.00	343,625.20	1,289,915.20	701,084.32	701,084.32	588,830.88
DIVISIÓN ACADÉMICA DE TIC'S	881,158.85	89,388.16	970,547.01	423,391.16	423,391.16	547,155.85
DIVISIÓN ACADÉMICA DE PARAMÉDICOS	1,383,559.00	-19,488.59	1,364,070.41	509,996.89	509,996.89	854,073.52
DEPARTAMENTO DE RECURSOS HUMANOS	890,262.00	-117,857.10	772,404.90	172,092.79	172,092.79	600,312.11
DEPARTAMENTO DE SERVICIOS GENERALES	805,819.00	-30,007.52	775,811.48	245,760.05	245,760.05	530,051.43
DEPARTAMENTO DE RECURSOS MATERIALES	711,522.00	91,065.49	802,587.49	357,206.82	357,206.82	445,380.67
DIRECCIÓN DE GESTIÓN EMPRESARIAL	0.00	0.00	0.00	0.00	0.00	0.00
DIVISIÓN ACADÉMICA DE GASTRONOMÍA	1,060,609.00	-52,575.65	1,008,033.35	269,365.49	269,365.49	738,667.86
ABOGADO GENERAL	549,901.00	11,031.52	560,932.52	215,116.52	215,116.52	345,816.00
DEPARTAMENTO DE CONTABILIDAD	725,851.00	-32,118.46	693,732.54	203,843.39	203,843.39	489,889.15
DEPARTAMENTO DE PROGRAMACIÓN Y PRESUPUESTO	626,801.00	8,651.96	635,452.96	170,341.06	170,341.06	465,111.90
PROFESORADO EN PROTECCIÓN CIVIL	604,109.00	-140,446.44	463,662.56	13,138.60	13,138.60	450,523.96
CONTADURIA	851,609.00	70,852.45	922,461.45	382,340.30	382,340.30	540,121.15
DIRECCIÓN DE ADMINISTRACIÓN Y FINANZAS	22,241,092.48	497,549.98	22,738,642.46	2,297,222.08	2,288,641.66	20,441,420.38
RESIDENTE DE CALIDAD	528,501.00	-76,702.63	451,798.37	86,767.78	86,767.78	365,030.59
DEPARTAMENTO DE EXTENSIÓN UNIVERSITARIA	1,063,251.00	73,284.19	1,136,535.19	458,531.12	458,531.12	678,004.07
DEPARTAMENTO DE SERVICIOS ESCOLARES	716,269.00	38,456.47	754,725.47	301,960.47	301,960.47	452,765.00
DIRECCIÓN DE VINCULACIÓN	572,751.00	106,742.35	679,493.35	306,327.35	306,327.35	373,166.00
DEPARTAMENTO DE PLANEACIÓN Y EVALUACIÓN	494,351.00	-40,594.13	453,756.87	120,707.15	120,707.15	333,049.72
DIVISIÓN ACADÉMICA DE NEGOCIOS	1,958,451.00	53,441.72	2,011,892.72	709,746.44	709,746.44	1,302,146.28


A

TOTAL DEL GASTO	39,084,288.00	1,222,391.45	40,306,679.45	8,811,332.01	8,802,751.59	31,495,347.44
-----------------	---------------	--------------	---------------	--------------	--------------	---------------

"Bajo protesta de decir verdad declaramos que los Estados Financieros y sus notas, son razonablemente correctos y son responsabilidad del emisor".




L.C. LUIS ARTURO VALLEJO JUÁREZ
JEFE DEL DEPTO. DE PROGRAMACIÓN Y PRESUPUESTO



M.M.P. VÍCTOR ANTONIO CAN IZQUIERDO
DIRECTOR DE ADMINISTRACIÓN Y FINANZAS

P.O.



DR.A. ELVA ISABEL GUTIÉRREZ CABRERA
RECTORA