


UNIVERSIDAD TECNOLÓGICA DEL USUMACINTA
ESTADO ANALÍTICO DEL EJERCICIO DEL PRESUPUESTO DE EGRESOS
CLASIFICACIÓN ADMINISTRATIVA
DEL 1 DE ENERO AL 31 DE DICIEMBRE DE 2022


CONCEPTO	EGRESOS					SUBEJERCICIO 6=(3-4)
	APROBADO	AMPLIACIONES/ (REDUCCIONES)	MODIFICADO	DEVENGADO	PAGADO	
	1	2	(3=1+2)	4	5	
RECTORÍA	911,936.32	1,657,051.72	2,568,988.04	2,568,946.61	2,568,946.61	41.43
DIVISIÓN ACADÉMICA DE PROCESOS BIOTECNOLÓGICOS	948,091.37	472,379.38	1,420,470.75	1,420,470.75	1,420,470.75	0.00
DIVISIÓN ACADÉMICA DE PROCESOS ALIMENTARIOS	0.00	0.00	0.00	0.00	0.00	0.00
DIVISIÓN ACADÉMICA DE TURISMO	985,345.07	2,020,023.52	3,005,368.59	3,005,368.59	3,005,368.59	0.00
DIVISIÓN ACADÉMICA DE TIC'S	973,411.17	722,386.87	1,695,798.04	1,695,798.04	1,695,798.04	0.00
DIVISIÓN ACADÉMICA DE PARAMÉDICOS	896,663.51	1,209,322.61	2,105,986.12	2,105,986.12	2,105,986.12	0.00
DEPARTAMENTO DE RECURSOS HUMANOS	884,318.32	-128,256.36	756,061.96	755,890.98	755,890.98	170.98
DEPARTAMENTO DE SERVICIOS GENERALES	911,928.32	46,461.97	958,390.29	958,390.29	958,390.29	0.00
DEPARTAMENTO DE RECURSOS MATERIALES	893,989.82	569,749.13	1,463,738.95	1,462,876.98	1,462,876.98	861.97
DIRECCIÓN DE GESTIÓN EMPRESARIAL	0.00	0.00	0.00	0.00	0.00	0.00
DIVISIÓN ACADÉMICA DE GASTRONOMÍA	892,810.21	-35,513.76	857,296.45	841,371.22	841,371.22	15,925.23
ABOGADO GENERAL	714,058.32	270,352.99	984,411.31	983,536.31	983,536.31	875.00
DEPARTAMENTO DE CONTABILIDAD	884,318.32	47,519.04	931,837.36	931,837.36	931,837.36	0.00
DEPARTAMENTO DE PROGRAMACIÓN Y PRESUPUESTO	870,513.42	-276,432.77	594,080.65	593,909.57	593,909.57	171.08
LICENCIATURA EN PROTECCIÓN CIVIL	236,639.00	-127,453.79	109,185.21	109,185.21	109,185.21	0.00
CONTADURIA	829,245.79	-302,355.41	526,890.38	526,890.38	526,890.38	0.00
DIRECCIÓN DE ADMINISTRACIÓN Y FINANZAS	20,175,172.43	-6,639,072.51	13,536,099.92	12,298,591.30	12,298,591.30	1,237,508.62
RESIDENTE DE CALIDAD	620,421.32	-163,973.52	456,447.80	456,447.80	456,447.80	0.00
DEPARTAMENTO DE EXTENSIÓN UNIVERSITARIA	964,840.70	889,799.70	1,854,640.40	1,850,859.59	1,850,859.59	3,780.81
DEPARTAMENTO DE SERVICIOS ESCOLARES	814,603.32	893,438.05	1,708,041.37	1,708,041.37	1,708,041.37	0.00
DIRECCIÓN DE VINCULACIÓN	648,031.32	820,918.48	1,468,949.80	1,468,949.80	1,468,949.80	0.00
DEPARTAMENTO DE PLANEACIÓN Y EVALUACIÓN	634,229.32	-104,397.79	529,831.53	515,643.27	515,643.27	14,188.26
DIVISIÓN ACADÉMICA DE NEGOCIOS	990,294.63	2,689,378.68	3,679,673.31	3,679,673.31	3,679,673.31	0.00

TOTAL DEL GASTO	36,680,862.00	4,531,326.23	41,212,188.23	39,938,664.85	39,938,664.85	1,273,523.38
-----------------	---------------	--------------	---------------	---------------	---------------	--------------

"Bajo protesta de decir verdad declaramos que los Estados Financieros y sus notas, son razonablemente correctos y son responsabilidad del emisor".




L.C. LUIS ARTURO VALLEDO JUÁREZ
JEFE DEL DEPTO. DE PROGRAMACIÓN Y PRESUPUESTO



M.A.P. VÍCTOR ANTONIO CAN IZQUIERDO
DIRECTOR DE ADMINISTRACIÓN Y FINANZAS

P.O.



DRA. ELVA ISABEL GUTIÉRREZ CABRERA
RECTORA